

CNV SUDAMERICA s.r.l.

GENERAL ROCA (RN) ARGENTINA

Tel: +54 2941 431386

e-mail: info@cnvsudamerica.com.ar

Grupo CNV

Tecnico : GESTION DIRECTA (ARG)

© Diss. _Software

RARN095102005 15/01/19 **AFV**

DISTAGRO

Kleppe - La Carolina - M.2 - SIN F

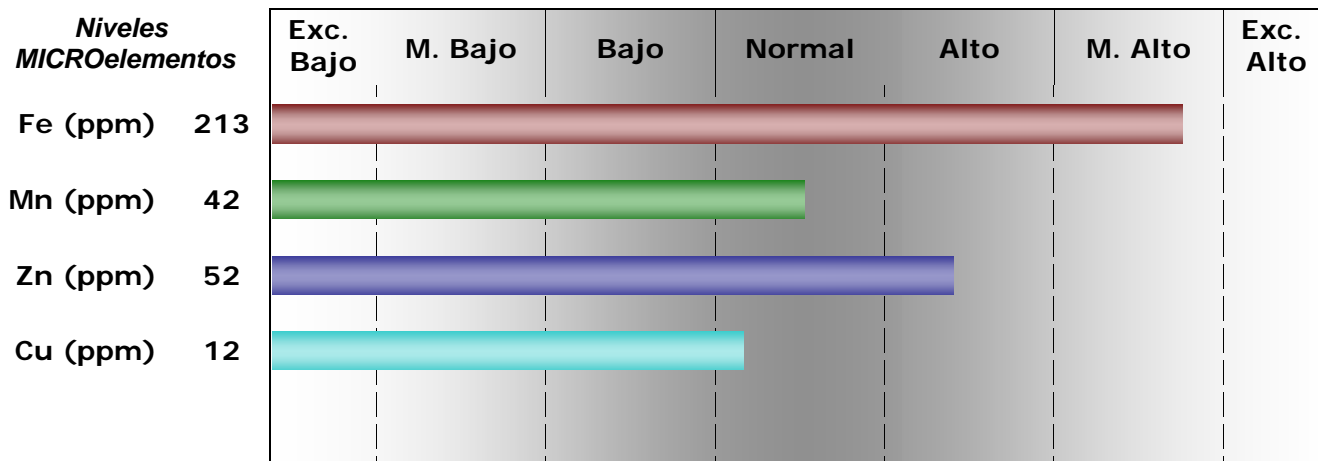
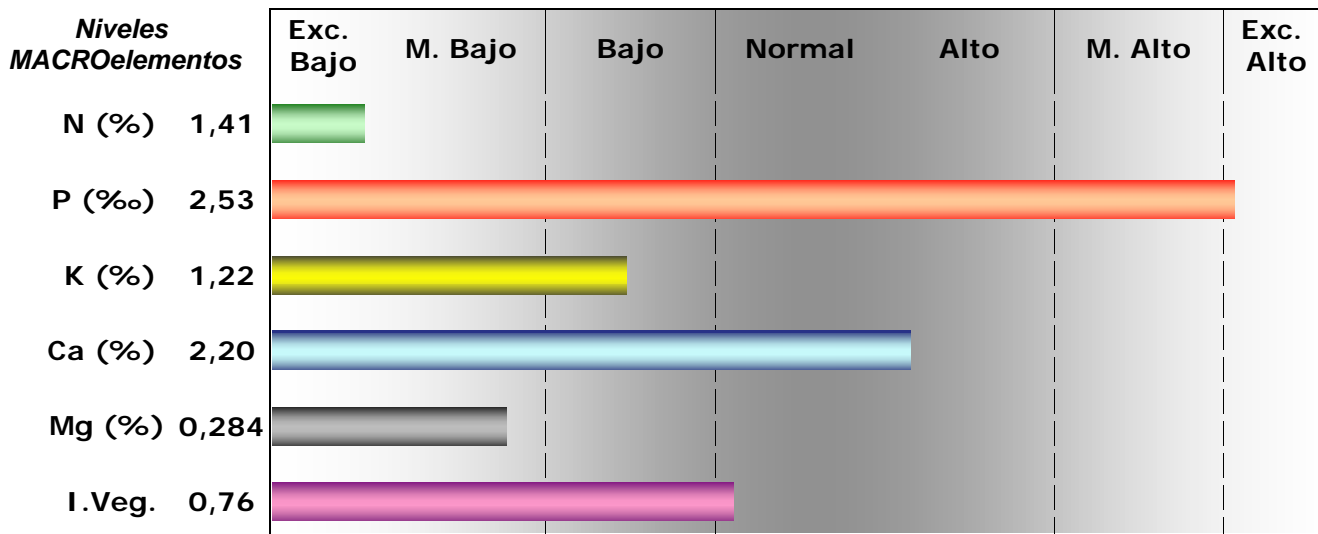
Pyrus com. (var Std) NO DEF.

PERAL Eur.

NO DEF.

Espaldera

ANALISIS FOLIAR




INFORME DE RESULTADOS

Metodología :

- (1) Valoración Kjeldahl
- (2) Espectrofotometría UV-VIS
- (3) Fotometría de llama
- (4) Espectrofotometría Absorción Atómica
- (*) Índice Vegetativo (I.Veg.) = [(N+P+K)/(Ca+Mg)]

		Optimo Dinámico	Muestra Analizada		Estadística Zona	
		Valor	Valor	% Dif. Optimo	Valor	% Dif. Optimo
(1)	N	2,28	1,41	-38%	2,44	7%
(2)	P	1,58	2,53	61%	1,84	17%
(3)	K	1,52	1,22	-20%	1,19	-22%
(4)	Ca	1,85	2,20	19%	1,75	-6%
(4)	Mg	0,495	0,284	-43%	0,325	-34%
(*)	IV	0,85	0,76	-11%	1,03	21%
(4)	Fe	130	213	64%	150	15%
(4)	Mn	40	42	5%	47	17%
(4)	Zn	28	52	86%	39	40%
(4)	Cu	14	12	-14%		
(2)	B	40				



CNV SUDAMERICA s.r.l.

GENERAL ROCA (RN) ARGENTINA

Tel: +54 2941 431386

e-mail: info@cnvsudamerica.com.ar

Grupo CNV

Tecnico : GESTION DIRECTA (ARG)

© Diss. _Software

RARN095102006 15/01/19 **AFV**

DISTAGRO

Kleppe - La Carolina - M.2 - CON F

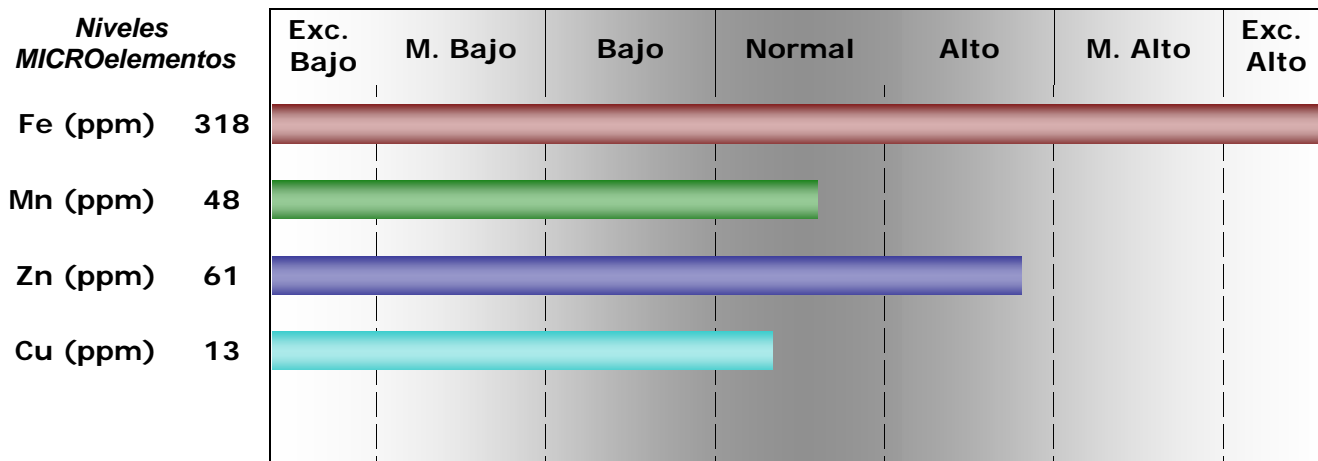
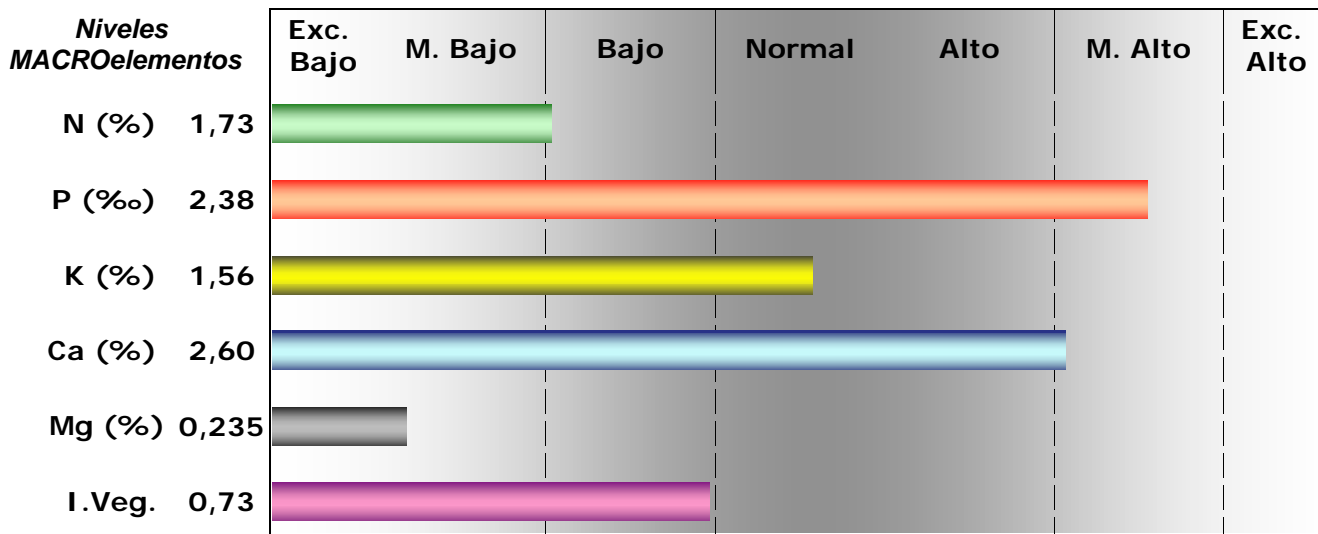
Pyrus com. (var Std) NO DEF.

PERAL Eur.

NO DEF.

Espaldera

ANALISIS FOLIAR



INFORME DE RESULTADOS

Metodología :

- (1) Valoración Kjeldahl
- (2) Espectrofotometría UV-VIS
- (3) Fotometría de llama
- (4) Espectrofotometría Absorción Atómica
- (*) Índice Vegetativo (I.Veg.) = [(N+P+K)/(Ca+Mg)]

		Optimo Dinámico	Muestra Analizada		Estadística Zona	
		Valor	Valor	% Dif. Optimo	Valor	% Dif. Optimo
(1)	N	2,28	1,73	-24%	2,44	7%
(2)	P	1,58	2,38	51%	1,84	17%
(3)	K	1,52	1,56	2%	1,19	-22%
(4)	Ca	1,85	2,60	41%	1,75	-6%
(4)	Mg	0,495	0,235	-53%	0,325	-34%
(*)	IV	0,85	0,73	-14%	1,03	21%
(4)	Fe	130	318	145%	150	15%
(4)	Mn	40	48	20%	47	17%
(4)	Zn	28	61	118%	39	40%
(4)	Cu	14	13	-7%		
(2)	B	40				